

Comment faire des finitions façon biais à la recouvreuse ?

Il faut un débardeur (ou autre) en cours et des bandes de jersey coupées dans le biais du tissu ou sinon coupée dans le sens extensible du tissu.

Vous pourrez faire cette finition sur les encolures comme sur les emmanchures.
Je vous montre sur l'encolure d'un débardeur.




Vous mesurez votre tour d'encolure, rajoutez 2 cm pour les valeurs de couture. Coupez une bande de cette mesure par 4 cm de hauteur.

Assemblez votre bande de 4 cm sur la couture coté.

Puis placez l'endroit de votre bande sur l'endroit de votre débardeur.



Rabattez la bande sur l'envers du débardeur, puis retournez le tout pour faire la surpiqure à la recouvreuse



Vous avez le choix de surpiquer avec une ou plusieurs aiguilles pour un rendu différent.




Pensez à laisser de la longueur de fils en début et fin de surpique.

Dans le cas d'une surpique avec une seule aiguille, gardez celle du milieu et prenez comme repère le trait de gauche positionné sur la couture du biais, comme ça votre surpique sera à 1 mm du biais.

Vous pouvez aussi surpiquer avec 2 aiguilles.

Voilà vous avez plus qu'à refaire la même chose sur les emmanchures....et c'est fini.



Lexique

Biais ; bande de tissu qui est pliée sur elle même pour aider pour les finitions.
Cette bande de tissu est coupée dans la diagonale du tissu pour qu'elle soit légèrement extensible.

Cm d'aisance ; c'est le fait de rajouter quelques cm au valeur du tour de taille et de bassin ou autre pour permettre les mouvements dans le vêtement sans être gêné.

Epingler ; fixer les tissus entre eux grâce à des épingles

Endroit d'un tissu ; le tissu a toujours une face endroit et une face envers.
Dans mon exemple l'endroit est là face avec un motif et l'envers est la face blanche.
Dans le cas où vous n'avez pas de motifs ou trop peu de différence endroit/envers c'est vous qui choisissez votre endroit. En général des V se forment sur l'endroit.

Jersey ; c'est une matière qui est élastique et qui est très utilisée pour réaliser des tee shirts, des jupes, des robes ou autre.

Marge de couture ; Ce sont des valeurs que vous rajouter pour pouvoir coudre vos vêtements, dans la majorité des cas c'est 0,75 cm ou 1 cm pour beaucoup de couture et 3 cm pour les ourlets.

Recouvreuse ; c'est un type de machine qui permet entre autres de coudre et surpiquer les tissus extensibles.

Sens du tissu ; le tissu a un sens de tissage, un sens droit fil (parallèle à la lisière ou bordure du tissu) et un sens perpendiculaire à la lisière.
C'est utile pour la coupe.

Surjeteuse ; c'est une machine qui sert à surfiler et coudre en une étape et très utile aussi pour les tissus extensibles.

Surpiquer ; c'est refaire une piqûre par dessus une couture pour la solidifier ou pour décorer.